











1 armatuur

 		 		 	
<h3>O</h3> <p>Opbouw</p>		<h3>O/DZ</h3> <p>Opbouw - dubbelzijdig</p>		<h3>I/DZ</h3> <p>Inbouw - dubbelzijdig</p>	
Type	Art. nr.	Type	Art. nr.	Type	Art. nr.
 OLN-1/ZT/LED	11112091	 OLN-1/ZT/LED/DZ	11112116	 ILN-1/ZT/LED/DZ	11112118
230V~ OL-230HF/LED	11112106	230V~ OL-230HF/LED/DZ	11112100	230V~ IL-230HF/LED/DZ	11112102
24V~ OL-24/LED	11112108	24V~ OL-24/LED	11112108	24V~ IL-24/LED/DZ	11112101

renovatiemodule



<h3>R</h3> <p>Renovatie</p>		<h3>R/DZ</h3> <p>Renovatie - dubbelzijdig</p>	
Type	Art. nr.	Type	Art. nr.
 RLN-1/ZT/LED	11122091	RLN-1/ZT/LED/DZ	11122116
230V~ RL-230HF/LED	11122106	RL-230HF/LED/DZ	11122100
24V~ RL-24/LED	11112108	RL-24/LED/DZ	11112099

2 pictogrammen

Type	Art. nr.	Type	Art. nr.	voor	achter
P 4	12232604	PP 315/4/BL	42331504		
P 5	12232605	PP 315/5/BL	42331505		
P 6	12232606	PP 315/6/BL	42331506		
P 14	12232614	PP 315/14/BL	42331514		
P 1	12232601	PP 315/1/BL	42331501		
P 10	12232610	PP 315/4/DZ	32331504		
P 11	12232611	PP 315/5-6/DZ	32331505		
P 12	12232612				
P OPAAL	12232599				

In drie stappen van fl naar led

Bestaande Optilux vluchtwegsignalering voorziet u in een handomdraai van led technologie met de Optilux led renovatiemodule. U monteert deze "replacemodule" direct op de bestaande Optilux onderbak. De kap en pictogram gebruikt u opnieuw. U heeft het voordeel dat u op exact dezelfde plaats het armatuur plaatst, u hoeft dus niets aan de wand of het plafond te veranderen. Uiteraard kunt u voor een nieuw pictogram (P of PP 315) kiezen, afhankelijk van het bestaande armatuurtype.

Het *drie-stappen-principe* van de Optilux renovatiemodule:

- Stap 1: verwijder het pictogram
- Stap 2: demonteer de module met twee schroeven
- Stap 3: plaats en borg de renovatiemodule met twee schroeven

3 accessoires

Opbouw wand			Opbouw plafond		
Type	Art. nr.		Type	Art. nr.	
BK XL	11160025	beschermkorf	PB OPTILUX	11150017	plafondbeugel
ZB OPTILUX	11150011	zijwandbeugel	PENDEL	zie pagina 80	

4 technische specificaties



Optilux led biedt u standaard al dimgemak

Optilux led armaturen zijn standaard voorzien van dimfunctionaliteit. Met behulp van een potentiometer dimt u de armatuur traploos. Indien de toepassing vereist dat in reguliere toestand de armatuur maximaal gedimd moet zijn, plaatst u eenvoudig een doorverbinding op de dimaansluiting. Bij maximaal dimmen voldoet de pictogramuitlichting nog steeds aan de noodverlichtingseisen zoals gesteld in de NEN 6088 en de NEN-EN 1838. Vanzelfsprekend werkt deze dimfunctionaliteit alleen in regulier bedrijf. Bij een spanningsuitval is de pictogramverlichting 100%.

